

# 5º CURSO INTERUNIVERSITÁRIO DE CIRURGIA DO OMBRO E COTOVELO


## 4a Feira - 09/04 (DIA 1 - PRÉ-CURSO)

Local: Sede da Arthrex em São Paulo - Av. Paulista 2064 - 10º Andar  
(Acesso pela escada rolante na entrada do Shopping Center 3)


### CADAVÉR LAB (inscrições à parte)

TEMA	PALESTRANTE
08:30 08:45 <b>Aula:</b> Uso da biologia no reparo do manguito rotador	Benno Ejnisman
08:45 09:00 <b>Aula:</b> Reparo do manguito rotador com aumento - quando, como e resultados	Joel Murachovsky
09:00 09:15 <b>Aula:</b> Como eu faço meu reparo do manguito rotador com aumento - tips and tricks	Paul Sethi (EUA)
09:15 09:30 <b>Aula:</b> Transferência do trapézio inferior - Técnica	Mauro Gracitelli
09:30 10:30 <b>DISCUSSÃO DE CASOS</b>	

#### COFFEE BREAK

11:00 13:00	<b>Cadaver Lab 1</b> - Augmentation no reparo do manguito		Paul Sethi (EUA), Benno Ejnisman, Joel Murachovsky, Mauro Gracitelli
-------------	-----------------------------------------------------------	-------------------------------------------------------------------------------------	----------------------------------------------------------------------

#### ALMOÇO

14:00 16:00	<b>Cadaver Lab 2</b> - Transferência do trapézio inferior		Paul Sethi (EUA), Benno Ejnisman, Joel Murachovsky, Mauro Gracitelli
-------------	-----------------------------------------------------------	--------------------------------------------------------------------------------------	----------------------------------------------------------------------



Paul Sethi, MD 




Benno Ejnisman  
São Paulo



Joel Murachovsky  
São Paulo



Mauro Gracitelli  
São Paulo



Local: AMCHAM Brasil - Rua da Paz, 1431 - São Paulo, SP

## 5a Feira - 10/04 (DIA 2)

### MANGUITO ROTADOR

07:30	08:00	Inscrições		
07:50	08:00	Abertura do Curso		
		<b>RE-ROTURAS</b>	<b>Moderador: Guilherme Sella</b>	
08:00	08:05	* <b>Caso clínico (introdução):</b> Re-rotura reparável	🇧🇷	Guilherme Sella
08:05	08:15	<b>Aula:</b> Como utilizar o ROHI e outros fatores prognósticos para melhorar a cicatrização?	🇧🇷	Joel Murachovsky
08:15	08:30	<b>Aula:</b> Rotator cuff repair 2025 - do any biological augments actually work?	🇺🇸	William Levine
08:30	08:45	<b>Aula:</b> The long head of the biceps tendon: a valuable autograft tool in shoulder surgery	🇺🇸	Paul Sethi
08:45	08:50	* <b>Desfecho do caso clínico</b>		* Guilherme Sella
08:50	09:05	* <b>PERGUNTAS DA PLATÉIA / DISCUSSÃO</b>		* Guilherme Sella
<b>VISITA AOS STANDS (COFFEE BREAK)</b>				
		<b>LESÕES IRREPARÁVEIS</b>	<b>Moderador: Guilherme Lima</b>	
09:40	09:50	* <b>Caso clínico (Introdução e Re-live Surgery):</b> Trapézio inferior em lesão irreparável	🇧🇷	Guilherme Lima
09:50	10:05	<b>Aula:</b> Superior Capsule reconstruction in rotator cuff tear: it is still an option?	🇺🇸	Paul Sethi
10:05	10:20	<b>Aula:</b> Biologic tuberoplasty, anterior cable reconstruction, balloon arthroplasty	🇺🇸	Paul Sethi
10:20	10:35	<b>Re-live Surgery:</b> Cable reconstruction + Graft augmentation	🇧🇷	Mauro Gracitelli
10:35	10:40	* <b>Desfecho do caso clínico</b>		* Guilherme Lima
10:40	10:55	* <b>PERGUNTAS DA PLATÉIA / DISCUSSÃO</b>		* Guilherme Lima
		<b>MESAS REDONDAS MODERNAS</b>	<b>Moderadores</b>	<b>Debatedores</b>
10:55	11:15	<b>Caso:</b> Lesão irreparável - Transferência do grande dorsal	🇧🇷	Ricardo Makoto
11:15	11:30	<b>Caso:</b> Falha do reparo sem perda de continuidade (degeneração muscular em tendões íntegros)	🇧🇷	Rodrigo Beraldo
11:30	11:40	* <b>PERGUNTAS DA PLATÉIA</b>		* Rodrigo Beraldo
<b>SIMPÓSIO ARTHREX (ALMOÇO)</b>				

### SIMPÓSIO ARTHREX (ALMOÇO)

#### INSTABILIDADE DO OMBRO

		<b>INSTABILIDADE ANTERIOR COM PERDA ÓSSEA</b>	<b>Moderador: Fernando Brandão</b>	
13:00	13:15	<b>Aula:</b> Shoulder instability with bone loss - how to manage in 2025	🇺🇸	William Levine
13:15	13:30	<b>Aula:</b> Revision Latarjet: why did it fail? How to fix it?	🇺🇸	T. Bradley Edwards
13:30	13:40	<b>Aula:</b> Bloqueios ósseos não coracóide: quando, como e por quê?	🇧🇷	Jorge Assunção
13:40	13:55	* <b>PERGUNTAS DA PLATÉIA / DISCUSSÃO</b>		* Fernando Brandão
		<b>MESA REDONDA MODERNA</b>	<b>Moderador</b>	<b>Debatedores</b>
13:55	14:15	<b>Caso:</b> Recidiva após Latarjet	🇧🇷	Artur Yudi Utino
14:25	14:35	* <b>PERGUNTAS DA PLATÉIA</b>		* Artur Yudi Utino
		<b>CROSS-FIRE</b>	<b>Moderador: Marcel Jun Tamaoki</b>	
14:35	14:40	* <b>Caso clínico (introdução):</b> On-track, perda óssea mínima, ISIS 4	🇧🇷	Marcel Jun Tamaoki
14:40	14:50	<b>Defesa:</b> Why I prefer adding the biceps DAS (+ surgical tips)	🇫🇷	Philippe Collin
14:50	15:00	<b>Defesa:</b> Porque prefiro o remplissage (+ dicas cirúrgicas)	🇧🇷	Thiago Rankel
15:00	15:10	* <b>DESFECHE DO CASO, VOTAÇÃO E PERGUNTAS DA PLATÉIA</b>		* Marcel Jun Tamaoki
<b>VISITA AOS STANDS (COFFEE BREAK)</b>				
		<b>RE-LIVE SURGERIES</b>	<b>Moderador: Ricardo Makoto</b>	
15:45	15:55	<b>Re-live Surgery:</b> Open anterior J bone graft	🇧🇷	Philipp Moroder
15:55	16:05	<b>Re-live Surgery:</b> Latarjet	🇧🇷	Paulo Belangero
16:05	16:15	* <b>PERGUNTAS DA PLATÉIA / DISCUSSÃO</b>		* Ricardo Makoto
		<b>INSTABILIDADE POSTERIOR</b>	<b>Moderador: Caio Checchia</b>	
16:15	16:20	* <b>Caso clínico:</b> Ombro B-Zero em paciente jovem, com rápida progressão para artrose	🇧🇷	Caio Checchia
16:20	16:35	<b>Aula:</b> ABC classification of posterior shoulder instability: how to diagnose them?	🇧🇷	Philipp Moroder
16:35	16:50	<b>Aula:</b> Treatment of posterior shoulder instability	🇺🇸	William Levine
16:50	17:05	<b>Aula:</b> Cause and treatment of static posterior shoulder instability	🇧🇷	Philipp Moroder
17:05	17:20	* <b>PERGUNTAS DA PLATÉIA / DISCUSSÃO</b>		* Caio Checchia
		<b>RELIVE SURGERY</b>	<b>Moderador: Vitor Pereira</b>	
17:20	17:30	<b>Re-live Surgery:</b> Arthroscopic posterior J bone graft	🇧🇷	Philipp Moroder
17:30	17:35	* <b>PERGUNTAS DA PLATÉIA / DISCUSSÃO</b>		* Vitor Pereira
		<b>MESA REDONDA MODERNA</b>	<b>Moderadores</b>	<b>Debatedores</b>
17:35	17:55	<b>Caso:</b> Falha do tratamento da instabilidade posterior	🇧🇷	Arnaldo Ferreira Neto
17:55	18:00	* <b>PERGUNTAS DA PLATÉIA</b>		Philippe Collin, Paul Sethi, Paulo Lara, Fabio Matsunaga, Guilherme Sella

# 6a Feira - 11/04 (DIA 3)

## ARTROPLASTIAS DO OMBRO

ARTROPLASTIA TOTAL ANATÔMICA		Moderador: Nicola Archetti	
08:00	08:05	<b>Caso clínico *</b> : Artrose B2, 12 graus de retroversão, manguito razoável, 65 anos	
08:05	08:20	<b>Aula</b> : Pre-op planning - why you should be doing it on every case	
08:20	08:35	<b>Aula</b> : Stemless TSA: Is the humeral stem useful in TSA	
08:35	08:45	<b>Aula</b> : Quais os limites das indicações da artroplastia total anatômica	
08:45	08:50	* <b>Desfecho do caso clínico</b>	
08:50	09:05	* <b>PERGUNTAS DA PLATÉIA / DISCUSSÃO</b>	
MESA REDONDA MODERNA		Moderador	Debatedores
09:05	09:25	<b>Caso</b> : Artrose em paciente jovem	Luiz Henrique Almeida, Philippe Collin, Paul Sethi, Guilherme Sella, Alberto Pochini, Rubens Goncalves
DESIGNS DAS ARTROPLASTIAS REVERSAS		Moderador: Verônica Chang	
09:25	09:40	<b>Aula</b> : What is the Optimal Humeral Neck Shaft Angle and Version in RSA?	
09:40	09:55	<b>Aula</b> : Range of motion: which combinations of humeral stem and glenosphere work best?	
09:55	10:10	<b>Aula</b> : 3D Planning, PSI, Navigation - Current trends and next steps	
10:10	10:30	* <b>PERGUNTAS DA PLATÉIA / DISCUSSÃO</b>	
10:30	10:40	<b>ReLive Surgery</b> : Artroplastia Reversa Navegada	
VISITA AOS STANDS (COFFEE BREAK)			
COMPONENTE UMERAL E SUBSCAPULAR NA REVERSA		Moderador: Joel Murachovsky	
11:15	11:30	<b>Aula</b> : The Importance of the Subscapularis in RSA. Do we repair?	
11:30	11:45	<b>Aula</b> : How to improve internal rotation after RSA?	
11:45	12:00	* <b>PERGUNTAS DA PLATÉIA / DISCUSSÃO</b>	
SIMPÓSIO ENOVIS (ALMOÇO)			
MESA REDONDA MODERNA - REVISÕES		Moderador	Debatedores
13:20	13:40	<b>Caso</b> : Revisão de anatômica para reversa (com complicação)	Carlos Andreoli, William Levine, Paul Sethi, Luís Gustavo Prata, Arnaldo Ferreira Neto, Luciana Silva
13:40	13:50	* <b>PERGUNTAS DA PLATÉIA</b>	
13:50	14:10	<b>Caso</b> : Revisão de reversa (com complicação)	Caio Checchia, William Levine, Paul Sethi, Vitor La Banca, Alex Santos, Paulo Belangero
14:10	14:20	* <b>PERGUNTAS DA PLATÉIA / DISCUSSÃO</b>	
REVISÃO DE ARTROPLASTIAS			
14:20	14:35	<b>Aula</b> : Preparing for revision arthroplasty: what is on my checklist?	
14:35	14:50	<b>Aula</b> : Glenoid defect in revision arthroplasty: when to use augment implants vs. allograft?	
14:50	15:05	<b>Re-live Surgery</b> : Tips and tricks to optimize intraoperative instability of revision RTSA	
15:05	15:25	* <b>PERGUNTAS DA PLATÉIA / DISCUSSÃO</b>	
MESA REDONDA MODERNA - COMPLICAÇÃO DE REVERSA		Moderador	Debatedores
15:25	15:45	<b>Caso</b> : Meu caso mais grave	Luís Gustavo Prata, William Levine, Philippe Collin, Mauro Gracitelli, Luiz Henrique Almeida, Nicola Archetti
VISITA AOS STANDS (COFFEE BREAK)			
REVERSA NA FRATURA PROXIMAL DO ÚMERO		Moderador: João Yazigi	
16:20	16:30	<b>Aula</b> : O design da prótese é importante?	
16:30	16:40	<b>Aula</b> : Complicações da artroplastia reversa no tratamento das fraturas proximais do úmero	
16:40	16:50	<b>Re-live Surgery</b> : Artroplastia total reversa para fratura - tips and tricks	
16:50	17:05	* <b>PERGUNTAS DA PLATÉIA / DISCUSSÃO</b>	
MESA REDONDA MODERNA		Moderador	Debatedores
17:05	17:25	<b>Caso</b> : Complicação após reversa para fratura	Benno Ejnisman, Philippe Collin, William Levine, Ana Viganó, Felipe Amaral, Luciana Silva
17:25	17:40	* <b>PERGUNTAS DA PLATÉIA</b>	
CROSS-FIRE		Moderador: Ewerton Lima	
17:25	17:30	* <b>Caso clínico (introdução)</b> : fratura em 4 partes impactada em valgo, 65 anos	
17:30	17:35	Por que optar pelo tratamento conservador	
17:35	17:40	Por que optar pela osteossíntese com placa	
17:40	17:45	Por que optar pela artroplastia reversa	
17:45	17:55	* <b>DESFECHO DO CASO, VOTAÇÃO E PERGUNTAS DA PLATÉIA</b>	
ENCERRAMENTO			



Philippe Collin



Paul Sethi



William Levine



Philipp Moroder



T. Bradley Edwards



Matthias Zumstein